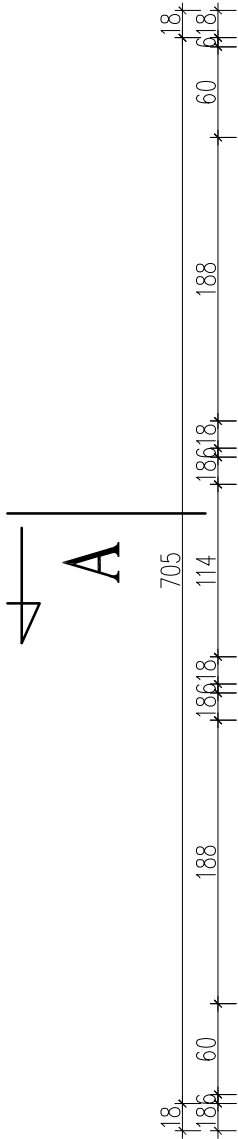


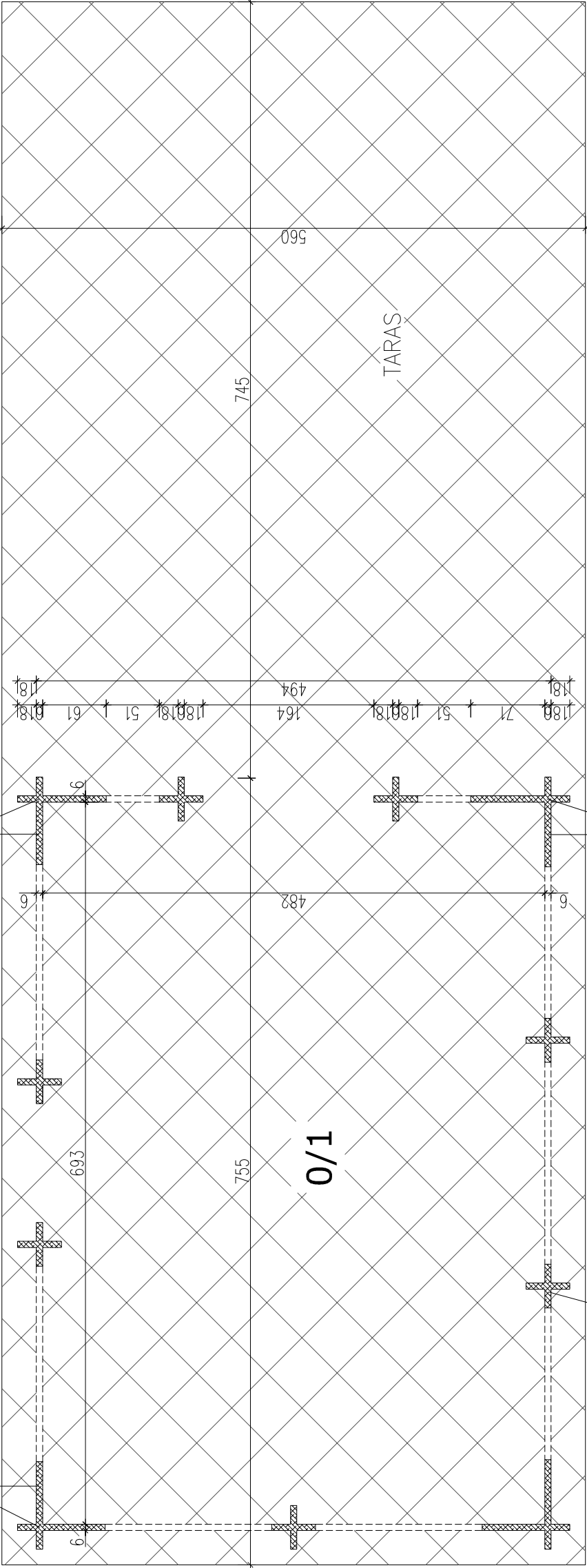
UWAGA:

- 1. Elementy konstrukcyjne z drewna suszonego klasy C30
- 2. Wszystkie elementy drewniane zaimpregnowac impregnatem w kolorze uzgodnionym z inwestorem.
- 3. Wszystkie widoczne elementy konstrukcyjne i wykończeniowe strugane.
- 4. Niedopuszczalne jest stosowanie drewna z widoczną siniżną
- 5. Wszystkie łączniki i kotwy należy wykonać jako ukryte



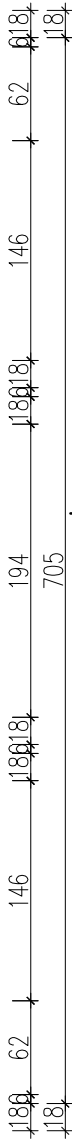
ściana z bali o przekroju 6x12,5 cm z podwójnym pióro-wpustem

ściana z bali o przekroju 6x12,5 cm z podwójnym pióro-wpustem



ściana z bali o przekroju 6x12,5 cm z podwójnym pióro-wpustem


ściana z bali o przekroju 6x12,5 cm z podwójnym pióro-wpustem



ALTANA

PRZEKRÓJ POZIOMY

NR POM.	NAZWA POM.	POW.(m ²)	POSADZKA
0/1	POM. REKREACYJNE	33,40	GRESS
POWIERZCHNIA OGÓŁEM		33,40	

	BIURO USŁUG PROJEKTOWYCH INŻ. WOJCIECH DZIERŻAWSKI BRONIEWEK 41, 88-200 RADZIEJÓW TEL. 601 554 047		
OBIEKT	ZAGOSPODAROWANIE TERENU CENTRUM WSI SKIBIN		
ADRES BUDOWY	88-200 RADZIEJÓW, SKIBIN, DZ. NR 49/3		
INWESTOR	GMINA RADZIEJÓW		
BRANŻA	88-200 RADZIEJÓW, UL. KOŚCIUSZKI 20/22 BUDOWLANA		
PROJEKTANT BRANŻA BUDOWLANA	INŻ. WOJCIECH DZIERŻAWSKI UPR. BUD./0002/POOK/11		
DATA 12.01.2021	ALTANA – PRZEKRÓJ POZIOMY	SKALA 1:50	RYS. 8